

*Гарантийный талон № \_\_\_\_\_*

Модель \_\_\_\_\_

Дата продажи \_\_\_\_\_

Продавец \_\_\_\_\_

(подпись, печать)

Изделие проверено. Претензий не имею.

С условиями гарантии ознакомлен и согласен.

Покупатель \_\_\_\_\_

(подпись)

## *Паспорт изделия*



*4 – канальный цифровой видеорегистратор  
VDVR-5004*

*ООО «Т54», г. Новосибирск, Комбинатский переулок, 3Е  
Тел.(383) 286-57-99, 279-04-65, факс 279-16-26, 279-04-64*

*Mail: [vesta@t54.ru](mailto:vesta@t54.ru)*

*[WWW.T54.RU](http://WWW.T54.RU)*

## VDVR-5004

### 1. Комплектация

- ✓ 4-канальный пентаплексный цифровой видеорегистратор-1шт.;
- ✓ диск с ПО – 1шт.;
- ✓ источник питания -1 шт.;
- ✓ манипулятор-мышь – 1 шт.

### 2. Технические характеристики

Режим работы	Пентаплекс
Операционная система	Linux
Поддержка двух потоков видео	есть
Формат сжатия видео	H.264
Видеовходы	4 канала BNC
Видеовыходы	1 канал BNC, 1 канал VGA
Видеостандарты	NTSC, PAL
Аудиовходы	1 канал RCA
Аудиовыходы	1 канал RCA
Разрешение записи	PAL: 704x576 (D1), NTSC: 720x480 (D1)
Скорость записи	PAL: 100 к/с, NTSC: 120 к/с
Тип битрейда	VBR/CBR
Максимальный битрейд на канал	2Мбит/сек
Разрешение отображения	PAL: 704x576 (D1), NTSC: 720x480 (D1)
Режим записи	Запланированное время, обнаружение движения, ручной режим
Обнаружение движения	396 (22*18) секторов на канал с несколькими уровнями чувствительности
Запись по расписанию	Индивидуальная настройка на каждый день для каждой камеры, сочетание различных режимов записи
Поиск записанных данных	По дате / времени / событиям
Журнал событий	До 10000 событий
Хранение данных	1 жёсткий диск SATA до 2 Tb
Резервное копирование	На флэш-память через USB порт, по сети ПК

### 4. Условия гарантии

**Гарантийный срок – 12 месяцев со дня продажи.**

При покупке изделия требуйте его полной проверки и заполнения гарантийного талона. Отсутствие правильно и полностью заполненного гарантийного талона является основанием для отказа в гарантийном обслуживании.

1. Гарантия не осуществляется в следующих случаях:

- наличие видимых механических и электрических (термических) повреждений, возникших в результате нарушения правил эксплуатации или транспортировки изделия, следов самостоятельного ремонта или ремонта в неуполномоченном сервисном центре.
- нарушение оригинальных пломб производителя, маркировки или невозможность считывания изделия.
- повреждений, вызванных стихийными бедствиями, пожаром, неблагоприятными бытовыми факторами (например, повышенной влажностью помещения, где использовалось изделие).
- повреждений, вызванных попаданием внутрь изделия посторонних предметов, веществ, жидкостей, насекомых.
- повреждений, вызванных использованием нестандартных материалов и запчастей. Повреждения, вызванные несоответствием Госстандарту параметров питающих, телекоммуникационных, кабельных сетей и др. подобных внешних факторов;
- повреждения, связанные с попаданием на информационные и питающие соединения напряжения с непредусмотренными значениями и (или) полярностью.

2. Гарантия не распространяется:

- на расходные материалы (батареи, и т. д.), в том числе и находящиеся в готовом изделии.
- на ущерб, причиненный другому оборудованию, работающему в сопряжении с данным изделием.



Данное изделие соответствует требованиям нормативных документов.

ГОСТ Р 52435-2005 Разд. 5, 6, ГОСТ Р 50775-95 Разд. 5, 6, ГОСТ Р МЭК 60065-2005, ГОСТ Р 50009-2000, ГОСТ Р 51558-2000 Пп. 5.2.4, 5.4, 5.5, 5.9, 5.11.1, ГОСТ Р 51317.3.2-2006 Разд. 6, 7, ГОСТ Р 51317.3.3 – 2008


**Внимание! Производитель оставляет за собой право модернизировать конструкцию, технические характеристики, внешний вид, комплектацию товара без предварительного уведомления.**

После того, как вы закрепите жесткий диск в корпусе, установите обратно крышку регистратора закрепив ее винтами. Обратите внимание на то, что в процессе эксплуатации регистратор должен находиться в сухом, хорошо проветриваемом помещении и не подвергаться вибрациям и ударам, в противном случае срок службы регистратора, и в частности жесткого диска, может значительно сократиться.


Внешние подключения	1 разъем RJ-45 сети Ethernet, 10/100 Мбит/сек, 2 порта USB 2.0 для внешних носителей и для мыши ПК, 1 разъем RS-485 для камер PTZ
Сетевые протоколы	TPC / IP, UDP, HTTP, PPPoE, RTP
Протоколы PTZ	Pelco-D, Pelco-P и др.
Настройка	Многоязычное экранное меню
ПО	DVR, есть в комплекте (CD-диск); позволяет объединять регистраторы серии 50xx и 50xxH
Авторизация пользователей	Создание групп и учётных записей пользователей с различными правами доступа, защита паролем. Возможность одновременного подключения до 5 пользователей.
Питание	DC 12V 4A (блок питания входит в комплект)
Рабочая температура	~ -5° +40°C
Относительная влажность	0%~80% (без конденсата)

### 3. Установка HDD в регистратор


В комплектацию регистратора не входит жесткий диск. Для возможности сохранения архива регистратора, необходимо установить жесткий диск в регистратор, для этого сделайте следующее:  
снимите верхнюю крышку регистратора открутив ряд винтов



В комплект регистратора входят кабели для подключения HDD (кабель питания и SATA)



Подключите соответствующие разъемы к плате регистратора, как показано на рисунке



Затем подключите жесткий диск



Установите жесткий диск таким образом, чтобы его крепежные отверстия соответствовали крепежным отверстиям корпуса регистратора и закрепите HDD вкрутив несколько винтов с обратной стороны.

